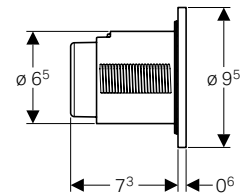
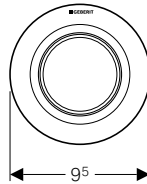
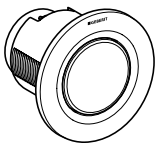


Dispositivi manuali di risciacquo

Comando pneumatico Tipo01 per Sigma12 da incasso monotasto



Campo di applicazione

Per l'azionamento pneumatico delle cassette di risciacquo Geberit esterne e da incasso - Per risciacquo ad una quantità - Per l'installazione ad incasso in costruzioni in muratura o in pareti leggere - Per l'installazione ad incasso - Da utilizzare con cassette Sigma12 (UP320) - Da utilizzare con le cassette e i moduli d'installazione Omega - Per cassette di risciacquo esterne, AP 140, AP 123

Caratteristiche

Involucro da cantiere - Comando in materia sintetica - Da utilizzare in combinazione con placca di copertura cieca o placca di comando monotasto

Forza di azionamento < 25 N

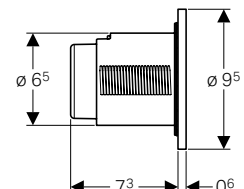
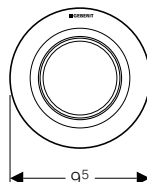
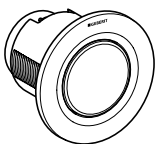
Dotazione

Comando pneumatico - Sollevatore pneumatico - Tubicino per l'aria, 2 m - Tubo fodera vuoto, 1.7 m - Materiale di fissaggio

Colore

Colore	Art.
bianco	116.040.11.1
cromato	116.040.21.1
cromosatinato	116.040.46.1

Comando pneumatico Tipo01 per Sigma8 da incasso monotasto



Campo di applicazione

Per l'azionamento pneumatico delle cassette di risciacquo Geberit esterne e da incasso - Per risciacquo ad una quantità - Per l'installazione ad incasso in costruzioni in muratura o in pareti leggere - Per l'installazione ad incasso - Da utilizzare solo con Geberit Sigma8 (UP720)

Caratteristiche

Involucro da cantiere - Comando in materia sintetica - Da utilizzare in combinazione con placca di copertura cieca o placca di comando monotasto

Forza di azionamento < 25 N

Dotazione

Comando pneumatico - Sollevatore pneumatico - Tubicino per l'aria, 2 m - Tubo fodera vuoto, 1.7 m - Materiale di fissaggio

Colore

Colore	Art.
bianco	116.041.11.1
cromato	116.041.21.1
cromosatinato	116.041.46.1